



ConstruMarket.

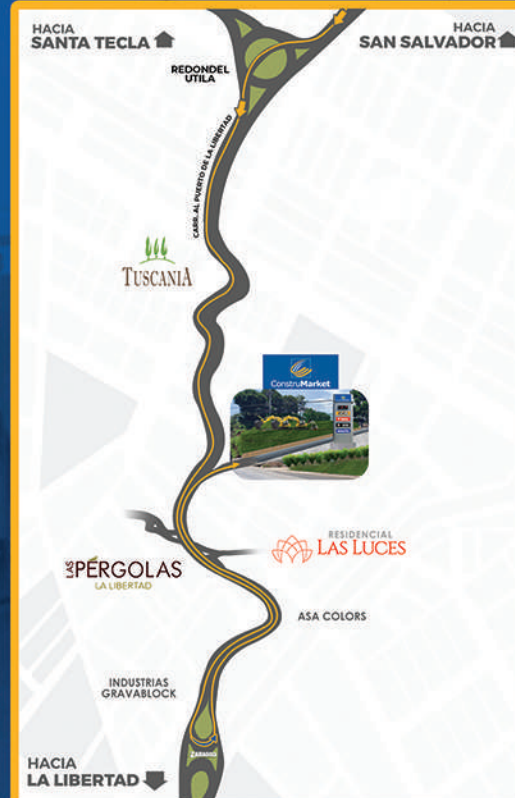
PBX: (503) 2500-0000

(503) 7730-6122

Tienda en línea **shopify**: construmarket-sv.myshopify.com



ConstruMarket Store Antigua Cuscatlán
Avenida Albert Einstein 13B, Colonia Lomas de San Francisco,
Antigua Cuscatlán, La Libertad, El Salvador, C. A.



ConstruMarket Zaragoza
Carretera al Puerto de La Libertad, Km 21.5,
Zaragoza, La Libertad
(contiguo a Residencial Las Luces)



ConstruMarket.



DESCARGA EL CATÁLOGO DIGITAL



CATÁLOGO MOBILIARIO
Construye tu espacio de trabajo





PRAGA

VENTA POR CATÁLOGO

- 100% cuero genuino
- Marco de madera de alta resistencia y espuma moldeada
- Aluminio cromado
- Mecanismo italiano



VARSOVIA

- Reposacabezas ajustable arriba y abajo
- Reposabrazos con ángulos y ajuste hacia delante o hacia atrás
- Mecanismo italiano Donati



LUBLIN

- Tapicería de PU duradera
- Apoyabrazos tapizados ergonómicos
- Altura ajustable



SIENA BAJA

- Tapizado de PU duradero en el respaldo y asiento
- Reposabrazos de acero cromado
- Con almohadilla blanda



VERCELLI BAJA

- Regulación de altura del asiento mediante mecanismo elevación a gas
- Placa que incorpora un movimiento de balancín con regulador de tensión
- Brazos ajustables forrados en piel



ASTURIAS

- Regulación de altura del asiento mediante mecanismo elevación a gas
- Placa que incorpora un movimiento de balancín con regulador de tensión
- Sistema de bloqueo de movimiento cuando su posición es vertical
- Revestido en cuero.



SIENA ALTA

- Tapicería de PU duradero en el respaldo y asiento
- Reposabrazos de acero cromado con almohadilla blanda



VERCELLI ALTA

- Regulación de altura del asiento mediante mecanismo elevación a gas
- Placa que incorpora un movimiento de balancín con regulador de tensión
- Brazos ajustables forrados en piel
- Cabecera fija



VALENCIA ALTA

- Respaldo con apoyo lumbar ajustable
- Malla y tejido altamente transpirable
- Reposabrazos fijos en forma de T
- Mando monomando
- Elevación a gas con certificación TUV.



EVEREST

- Respaldo en polipropileno reforzado con fibra de vidrio
- Reposabrazos fijos
- Regulación de altura del asiento mecanismo a gas
- Base de nylon



VALENCIA BAJA

- Respaldo con apoyo lumbar ajustable
- Malla y tejido altamente transpirable
- Reposabrazos fijos en forma de T
- Mando monomando
- Elevación a gas con certificación TUV.



GALICIA

- Respaldo de Malla
- Apoyabrazos fijos
- Regulación de altura del asiento, mecanismo de elevación de gas



YORK

- Ergonómica con soporte lumbar
- Respaldo alto de malla flexible
- Mecanismo bloqueo de inclinación con sistema de ajuste por perilla.



BARCELONA

- Respaldo de malla y asiento en tela
- Respaldo polipropileno con refuerzo de fibra de vidrio
- Apoyabrazos fijos
- Con reposapiés.



AMSTERDAM

- Sistema de regulación de altura a gas
- Respaldo medio en malla
- Soporte lumbar
- Mecanismo reclinable y altura ajustable



EVEREST CAJERO

- Respaldo y apoyabrazos fijos en polipropileno reforzado con fibra de vidrio
- Regulación altura del asiento, mediante mecanismo de elevación de gas
- Con aro metálico cromado



AMSTERDAM CAJERO

- Ergonómica elaborada en espuma 2"
- Regulación de altura a gas
- Respaldo medio en malla
- Soporte lumbar
- Mecanismo reclinable y altura ajustable
- Con aro metálico cromado



BARTOLA

CONSULTE COLORES DISPONIBLES

- Elaborada en espuma 2"
- Regulación de altura a gas
- Sistema de placa de acero de doble palanca manual, una para altura y otra para respaldo
- Aro metálico cromado



SIENA INTERLOCUTOR

- Tapizado de PU duradero en el respaldo y asiento
- Reposabrazos de acero cromado con almohadilla blanda



MONACO

- Tapizada con espuma de alta densidad
- Revestido de cuero ecológico
- Estructura de trineo cromada de 1.5mm espesor



ALICANTE

- BasePP+ GF
- Asiento: espuma alta densidad
- Tejido avanzado y transpirable
- Medidas: 460 largo x 470 ancho x 835mm alto



BOMBAY

CONSULTE COLORES DISPONIBLES

- Asiento de espuma alta densidad
- Regulación de altura a gas
- Respaldo reclinable de perilla
- Respaldo alto con apoyo para espalda baja
- Base cromada o nylon
- Opción brazos ajustables



VIZCAYA

CONSULTE COLORES DISPONIBLES

- Asiento de espuma alta densidad
- Regulación de altura a gas
- Sistema de doble palanca manual, una para altura y una para respaldo
- Base cromada o nylon
- Opción brazos ajustables



MUNICH

- Ergonómica en espuma de alta densidad
- Respaldo en malla con soporte lumbar
- Mecanismo reclinable y altura ajustable



VALENCIA INTERLOCUTOR

- Respaldo de malla con asiento de esponja de alta densidad
- Malla y tejido altamente transpirable



VERONA

- Silla en malla y polipropileno
- Brazos de polipropileno.
- Medidas: L46 X W 46 X H92 CM



BERLIN

- Estructura de acero doblado en frío de 1.5mm de espesor
- Respaldo interno de madera y cubierta externa de polipropileno



DUBAI

- Respaldo y asiento de malla
- Soporte de madera fijo
- Apoyabrazos fijos
- Elevador de gas clase 3
- Base cromada con ruedas de PU



VIENA

- Ergonómica en espuma de 2"
- Regulación de altura a gas
- Respaldo medio en malla
- Base cromada
- Soporte lumbar
- Mecanismo reclinable y altura ajustable



MARSELLA

- Asiento de espuma de alta densidad
- Regulación de altura a gas
- Placa de acero de doble palanca manual, para altura y respaldo
- Altura máxima 500mm



TURIN

- Respaldo y Asiento de polipropileno mezclado con 30% de fibra de vidrio
- Base de acero cromado de 1,5 mm



RHINO

- Tacos anti rayones, apilable
- Mayor durabilidad y resistencia a impactos, rayaduras y humedad
- Asiento y respaldo de polipropileno
- Tubo de acero de 1.5mm, pintura en polvo al horno.
- Opción de logo personalizado



NIZA

- Respaldo tejido de malla
- Asiento en tela y esponja alta densidad
- Marco polipropileno y patas metálicas
- Medidas: 640 largo x 595 ancho x 865mm altura.

VERONA



- Estructura metálica, patas y faldón.
- Cubierta en vidrio nevado templado
- Incluye credenza lateral
- Medida 900x1800mm / 1100x500mm

FLORENCIA



- En MDF revestido con una película de PVC con tapacantos de goma, con base en forma de T metálico con 2 extremos de las bases como pedestales con gavetas, faldón al lado frontal.
- Medidas: 1.67 m x 1.79 m x 0.75 m.
- 6 gavetas con llavín.

LODI 1.20/1.50



- Medidas: 1.20x0.70x0.74m / 1.50x0.70x0.74 m
- Aglomerado de madera forrado en PVC.
- Faldón de madera.
- 2 gavetas laterales con llave central (0.13 m de alto, 0.21 m de alto y 0.51 m de largo)
- haladeras metálicas color silver
- Rieles extensibles en gavetas

MALTA INDIVIDUAL



- Estructura Metálica
- Faldón y Top de melamina blanca
- Fácilmente modulable
- Incluye mámpara
- Medida 1.20x0.60mt

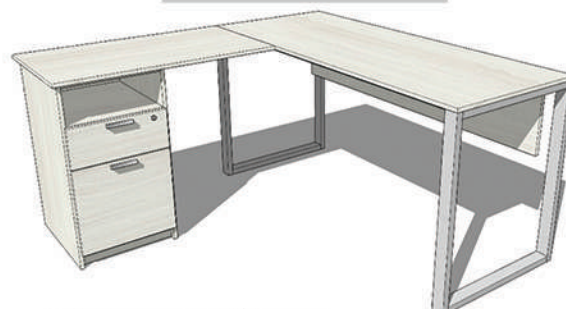
Colores de Mámpara

ITALIA



- Medidas: 1.52 m x 0.60 m x 0.75 m de alto, ala auxiliar de 1.20 m x 0.60 m x 0.75 m de alto.
- Aglomerado de madera forrado de melamina de 1" de espesor, tapacanto rígido de PVC.
- 3 gavetas con llavín (2 papeleras y 1 de archivo).

BILBAO EN L



- Estructura metálica gris
- Faldón y cubierta color teka artico
- Medidas 1.50 Largo x 1.50 mt x 0.60 mt ancho

ESTORIL



- Superficie de melamina 15mm
- Armadura metálica en pedestales
- Medidas 1.07 x 0.60 x 0.74mt, 1.00x0.60x0.74, 1.20x0.60x0.74m
- Incluye un pasacable

BILBAO



- Estructura metálica
- Medidas 1.20 Largo 0.60 mt ancho
- Por catálogo

SANTANDER



- LADO A: 2.00m x 0.80m x 0.75m
- LADO B: 1.60m x 0.425m

OPORTO



- Medidas: 1.60 largo x 0.80 ancho x 0.80 m fondo x 0.75 alto.
- Top de MDF revestido de capa melaminica
- Credenza con medida de 0.41 x 0.80 x 0.75 m.
- Color Walnut/Gris

MODULAR



- Medidas largo 74x49 ancho x 76 de alto
- Cajón para guardar útiles
- Base metálica
- Top laminado

DENVER



- Estructura metálica y top melamina
- Tablero de 24" x 60" y parrilla abatible
- Estructura base en tubo 2' x 2' y 2' x 1'
- Sistema de cierre con platinas y pines de enganche
- Medida 0.60 x 1.60 x 0.77m
- Sistema plegable vertical

GENOVA INDIVIDUAL



- Aglomerado de madera forrado en PVC
- 3 Gavetas laterales con llave central, sobrepuestas por rieles extensibles
- Medidas: 1.40x1.20x0.75m
- Opción con mámpara (derecho o izquierdo)

IMPERIA



- Vidrio nevado templado
- Pedestales metálicos silver
- Medidas 1.60 x 0.80 x 0.73mts

VALENCIA



- Estructura base metálica
- Top laminado con bomper resistente a golpes
- Plegable vertical
- Medida 1.15 x 0.60 x 0.73mt
- Incluye repisa

MESA CAPACITACIONES



- Ruedas móviles con freno
- Apilable verticalmente
- Medida 120x50x75cm

VENTA POR CATÁLOGO

MALTA



Estructura Metálica color blanco • Top de Melamina • Buck de 3 Gavetas • Fácilmente modulable

GENOVA



Superficie color Walnut/Gris • Aglomerado de madera forrado en PVC
3 Gavetas laterales con llave central, sobrepuestas por rieles extensibles

RECEPCIÓN FRESNO



- En melamina Gris/fresno
- Incluye área de trabajo y área de apoyo superior para atención al cliente
- Incluye repisa y frente decorativo de vidrio de 10mm de espesor
- Soportes de vidrio en acero inoxidable
- Medidas: 1.40 y 1.20 Largo x 70 Fondo x 107 cms Alto curva de 60cm diámetro

REGGIA



- Vidrio templado
- Medida: 3.40 largo x 1.80 ancho x 0.72 alto

VIENNA



- MDF con tapicería Durable de PU
- Revestimiento en la superficie de madera
- Medida: 2400x1200x760 MM

MANHATHAN



- Medida 243.8CMS
- Top laminado con estructura de melamina

BILBAO



- Diámetro 110cm Alto 75cm
- Cubierta de melamina de 18mm
- Pata metálica
- Accesorios: Resbalones plástico regulables, 1 pasacables.

VERCELLI



- Vidrio templado color frosty
- Tubo color silver
- Medidas 1.80 diámetro x 0.72 alto

MILAN



- Aglomerado de madera MDF
- Revestida de una película de PVC color gris
- Soporte metálico negro compuesta con MDF
- Medida 90cms diámetro, Altura 75cms

VENETTO BAJA



- Medida de 1.30 x 0.80 x 0.40 mts
- Elaborada en aglomerado de madera (mdf)
- 4 patas con una altura de 0.10cms y un diámetro de 0.08cms con tacos de nylon incorporado

CREDENZA VENETTO



- Medidas: 1.20 cm de largo, 0.91 de alto y 0.40 de fondo.
- En aglomerado de madera (MDF), revestida de una película de PVC en color negro a ambos lados
- 3 gavetas en la parte central con medidas de 0.25 cm de alto y 0.46 cm de fondo.
- 4 patas con una altura de 0.10 cm y un diámetro de 0.08 cm con tacos de nylon incorporado.

CREDENZA MARBELLA




- Medidas 0.80X0.77X0.41mt
- Top laminado
- Estructura y puertas metálicas
- Sistema abatible

ARCHIVADOR METÁLICO



- Archivador de 2, 3 y 4 gavetas, tamaño oficina.
- Construido en lámina legítima de 1/32, las correderas de los cajones en lámina de 1/16, con chapa de seguridad con cierre simultáneo para todas las gavetas.
- Pintado con esmalte horneable color negro.




LOCKER METÁLICO



ARCHIVADOR HORIZONTAL 3 GAVETAS



BUCK METÁLICO



ARMARIOS DE PERSIANA

- Cuerpo del armario compuesto por una lámina de calibre 0.80 mm de grosor y estantes compuestos por un calibre 0.70 mm de grosor.
- Su sistema permite un acceso total o parcial a toda la documentación de una forma cómoda.
- Regulables y en su parte inferior se pueden colocar carpetas colgantes.
- Apertura horizontal.
- Variedad de medidas a escoger.

BUCK GIOVI



- Cuerpo y estantes metálicos pintados al horno con pintura epóxica biodegradable lo cual evita la corrosión.
- 4 y 5 compartimientos.
- Medidas: 1.86 de alto, 0.32 ancho y 0.36 mt fondo



- Metálico color negro a ambos lados
- Con 3 gavetas
- Cerradura amaestrada que bloquea todos los cajones al mismo tiempo
- Posee un juego de 2 llaves
- Medida 0.40 ancho x 0.70 alto x 0.50 fondo



- Medida 0.40cms ancho x 0.63 de alto x 0.50 fondo
- En aglomerado de madera (mdf), recubierto de una película de pvc ambos lados
- Cerradura amaestrada que bloquea todos los cajones al mismo tiempo
- Juego de 2 llaves con 3 gavetas: 2 tipo papellera de 0.12cm alto y uno tipo archivo de 0.30cms de alto

BREMEN



- Tapicería de PU duradera en el respaldo y el asiento
- Base de acero A3
- Medida 730x765x1070mm

SINGAPUR



- Sillón ergonómico
- Con espuma alta densidad revestido en ecocuero, base fuerte de madera

DUBLIN



- Espuma de alta densidad con tapicería en PU duradero en la espalda y el asiento.
- 810*720*710 mm

OSLO A



- Espuma de alta densidad con Tapicería de tela duradera
- Marco de madera sólida en su interior
- Base de acero inoxidable.

OSLO V



- Espuma de alta densidad con Tapicería de tela duradera
- Marco de madera sólida en su interior
- Base de acero inoxidable.

MILÁN



- Espuma de alta densidad con tapicería de cuero ecológico (PU) de alta calidad en respaldo y asiento.
- Marco de madera reforzada.
- Medidas individual 860*760*800 mm



VENECIA 1 ASIENTO

- Espuma de alta densidad con PU duradero en respaldo y el asiento
- Base de acero A3 cromado
- Medida 910x820x550mm



VENECIA 3 ASIENTOS

- Espuma de alta densidad con PU duradero en respaldo y el asiento
- Base de acero A3 cromado
- Medida 1880x910x550mm



HAMBURGO

- Tapicería de PU duradera en el respaldo y el asiento
- Base del marco de acero inoxidable.
- Medida 1 asiento 1080x860x795mm
- Medida 3 asientos 2150x860x795mm



ROTTERDAM

- Espuma de alta densidad con PU duradero en respaldo y el asiento
- Base de acero A3 cromado
- Medida 1 asiento 850x820x735mm
- Medida 3 asientos 1800x820x735mm



- Espuma de alta densidad con tapicería de ecocuero(PU) de alta calidad, enrespaldo y asiento.
- Estructura de madera.
- Base de acero A3 cromado.
- Marco de madera reforzada
- Medidas 1 asiento:900*810*810mm
- Medidas 3 asientos: 1970*810*810mm



MUNICH



JUVENIL

- H: 38-50cm con rodos
- Base Cromada
- Asiento y respaldo en una sola pieza
- Material: Polipropileno



ALASKA

- Silla de oficina giratoria, asiento y respaldo en polipropileno
- Acojinamiento recubierto con ecocuero
- Base cromada, pistón de gas



MONZANETA

- Paleta 0.30x0.41



360° GRIS

Asiento giratorio de 360° con carcasa de polipropileno duradera de una sola pieza, ergonómico e indeformable. Estructura y soporte base en polipropileno sobre 6 ruedas pivotantes.



360° PEAK



FORTALEZA

- Opción Derecho o Izquierdo
- Asiento (0.38x0.38) y respaldo (0.38x0.20) de polipropileno
- Tablero de polietileno (0.44x0.30)



BANCO TWIST

- Banco ergonómico multifunción recomendado para estudiantes con TDAH
- Elevación ajustable
- Estructura metálica cromada
- Asiento giratorio
- Altura de 48-64cms



INDIVIDUAL

- Medidas 0.80 x 0.45mt / 1.00 x 0.45mt



LOCKER 6 MÓDULOS



Material ABS / MEDIDAS: 38x40x46cm



VENECIA



- Altura Ajustable 73cm-103cm
- Medida 0.70 x 0.50cms
- Base metálica
- Top laminado
- Incluye pistón neumático



TURIN

- Medida: 50 x 70x76cms
- Base metálica
- Top laminado



UNIPERSONAL

- Altura Ajustable 64-79cms
- Medida 0.60 x 0.45cms
- Base metálica
- Top laminado




PICTOR

- Mesa de dibujo
- 70 x 50 x 67-79cms



FLEX

- Estructura metálica y top acabado madera
- Sistema plegable horizontal
- Medida 1.20 x 0.40 x 0.73mt



PORTABLE SURF

- Es un pupitre portátil, en polipropileno,
- Versátil para escribir, uso de computadoras portátiles, sobre piso, silla o al aire libre.
- El diseño es liviano y apilable
- Edades recomendadas mayor a 6 años.



BASE CAMA

Medida: 138x60x28.5cm
* Opción con colchoneta 50x127x5cms



- Sillas Fácil de apilar verticalmente.
- Resiste ambientes húmedos, lluviosos y soleados
- Altamente resistente al impacto y a los productos químicos con propiedades de recuperación elástica.



■ Medidas: 170X174X120CM



MEDIDA: 490X280X360CMS
ZONA DE USO: 890X680X360CMS
PARA EDADES 3-15 AÑOS

OTOMAN

- Material ABS
- con asiento en tela y espuma
- Altura ajustable
- Medidas 46.7 de diámetro x 46-56cm altura
- Venta por catálogo



MESA AJUSTABLE



- Mesa trapezoidal con tablero laminado
- Altura ajustable 46-58 cm.
- Bumper perimetral resistente a golpes

MESA RECTANGULAR



- Medidas 1150 mm x 600 mm x 400-600 mm
- Tablero laminado de alta presión;
- bumper perimetral resistente a golpes
- Función antideslizante
- Altura de patas ajustables



APLICACIONES PARA:
Teatro en casa • Estadios • Auditorios
Aulas • Palcos • Teatros • Cines • Iglesias

TEXTIL, VINIL O CUERO



CONVENTION
Silla fija • Reposabrazos fijo
Asiento reclinable



EVOLUTION
Silla fija • Reposabrazos fijo
Asiento reclinable



AUDI ROMA
Silla fija • Reposabrazos fijo
Asiento reclinable

POLIPROPILENO



AUDI JG CONFORT GIOVANNI OLYMPUS



LONDRES



- Base cromada
- Espuma de alta densidad revestida en ecocuero
- Medidas: 74 cms largo x 68 cms ancho x 76 cms alto.



TOKYO



- Silla multipropósito, asiento y respaldo en polipropileno
- Patas de madera de haya
- Medidas 54 cms largo x 46 cms ancho x 84 cms altura total.



ROMA



- Asiento y respaldo polipropileno
- Marco de metal cromado sólido de 12mm



YORK



- Silla alta taburete
- Asiento y respaldo revestido en espuma de alta densidad y ecocuero, con apoya pies
- Sistema de regulación de altura a gas
- 46 cms largo x 38cms ancho x 85-105 alto



TURIN



- Mecanismo de elevación ajustable
- Altura de 54-70cms
- Estructura metálica cromada
- Asiento giratorio polipropileno negro
- Opción con Aro y sin Aro



TOKYO ALTA

- Silla multipropósito, asiento y respaldo en polipropileno
- Patas de madera de haya



CANCÚN

- De polipropileno y ABS
- Medidas 58largo X56ancho X81alto / 44cms altura al asiento.
- Resistente a los rayos UV e impermeable de alta calidad, apilable
- Certificaciones SGS



GRECIA



- En polipropileno
- Moderno diseño de alta resistencia
- Apilable verticalmente



MESA CANCÚN

- Polipropileno
- Patas ajustables y con antideslizante segura y fácil de mover
- Medida 0.80x0.80mt



FERRARA

- Estructura metálica
- Asiento de polipropileno
- Altura 75cms



GIRASOL

- Mecanismo de elevación ajustable
- Altura de 54-70cms
- Estructura metálica cromada
- Asiento giratorio polipropileno negro
- Opción con Aro y sin Aro



SIENA



- Mecanismo de elevación ajustable
- Estructura metálica cromada
- Asiento giratorio
- Altura de 48-64cms



CANCÚN PLUS

- Polipropileno
- Patas ajustables y con antideslizante segura y fácil de mover
- Medida 0.80x0.80mt



COCTELERA

- Estructura metálica color negro
- Cubierta en aglomerado forrado con formica color Wengue
- Dimensiones: 60cm Diámetro



LISBOA REDONDA

- Estructura metálica color negro
- Dimensiones: 91.4cm Diámetro
- Ideal para restaurantes
- Colores disponibles según cartilla
- Pedido por catálogo



LISBOA CUADRADA

- Estructura metálica color negro
- Cubierta en aglomerado laminado de alta presión
- Dimensiones: 76.5x76.5x0.74cms
- Ideal para restaurantes



LISBOA RECTANGULAR

- Estructura metálica color negro
- Cubierta en aglomerado laminado de alta presión
- 1.20x0.80x0.74 mt / 1.20x0.60x0.74 mt
- Ideal para restaurantes



BANCADA MONZA

- Estructura de acero de 1.5mm de espesor para mayor resistencia de peso
- Asiento y respaldo de polipropileno altamente resistente